

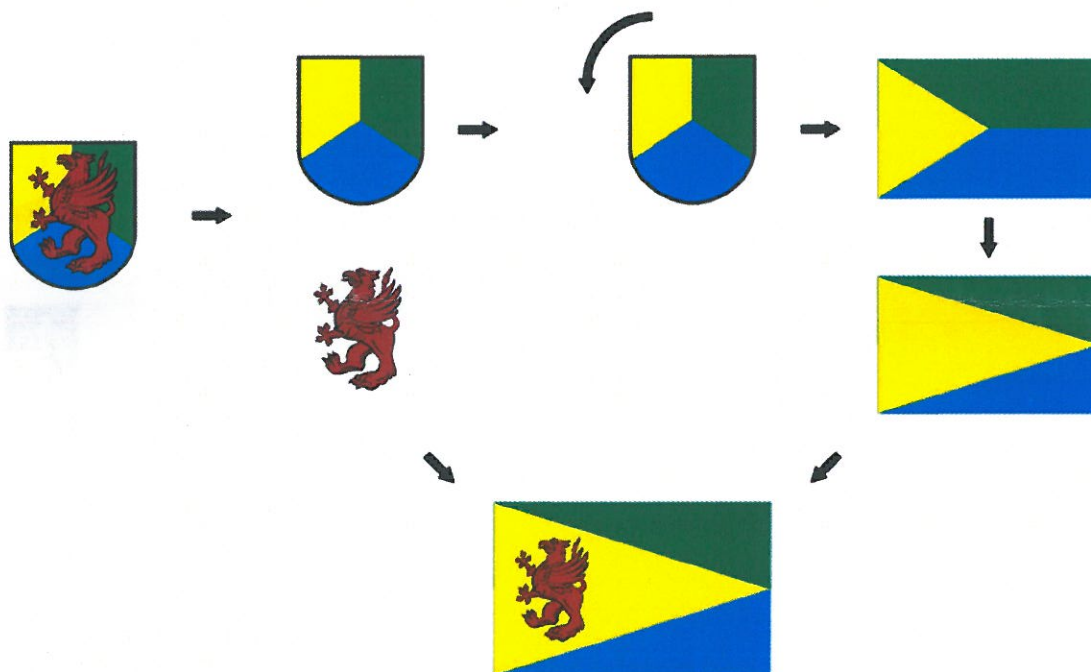
14.

OPIS I UZASADNIENIE

Za punkt wyjścia do wizerunku flagi przyjąłem wizerunek herbu Kociewia zaczerpnięty z Wikipedii (Plik:POL Kociewie COA.svg, wersja autorstwa użytkownika Bastianow z 30 IV 2008).

Postanowiłem nie tworzyć dokładnego odwzorowania herbu na płacie flagi (tzw. flaga heraldyczna, 'banner of arms'), lecz je zmodyfikować.

W tym celu oddzieliłem godło (czerwonego wspiętego gryfa) od tarczy, a układ pól (trójdzielny w gwiazdę) obróciłem przed umieszczeniem na płacie flagi. Powstały w ten sposób trójkąt wydłużyłem do krawędzi płata, by zachować zasadę alternacji. Na koniec umieściłem godło w żółtym polu (symetrycznie względem wysokości flagi).



Uważam, że powstała w ten sposób flaga jest charakterystyczna i będzie jednoznacznie kojarzyć się z Kociewiem.


Przykłady innych flag wykorzystujących figurę trójkąta (w brytyjskiej terminologii weksylologicznej: 'flags with piles'):



flaga prezydenta Namibii



flaga gminy wiejskiej Banie (woj. zachodniopomorskie)



flaga gminy wiejskiej Drużbice (woj. łódzkie)



flaga gminy wiejskiej Psary (woj. śląskie)



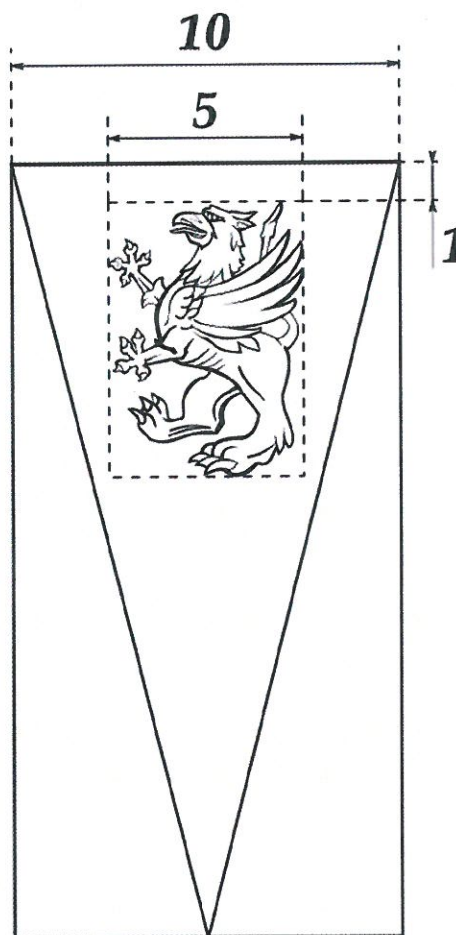
flaga gminy wiejskiej Jeleśnia (woj. śląskie)



flaga gminy Krabčice (Czechy, kraj ustecki)

PROJEKT FLAGI STOLIKOWEJ I PIONOWEJ (BANERU)

Wysokość flagi jest dowolna. Ważne zaś są proporcje umieszczenia godła (w stosunku do szerokości flagi i symetrycznie względem niej).



Dziękuję za uwagę.